




A készülék nem hiányos, nem gányolt, jó állapotban van, 1 %-os 2 w-os ellenállások vannak a dekádban, sajnos nem 0,1 %-os:




A forgókapcsolók érintkezőfelületei jó állapotban vannak, átmeneti ellenállásuk kicsi lehet, még nem mértem:






Nem szedtem szét jobban félek a spirálrugótól, már egy ilyen műszert tönkretettem, valami spéci szerszám kell hozzá, egy orosz könyvben láttam, de értem mit kell csinálni.

A lengőtekeresztet sem tudtam korábban megforrasztani, mert a huzal felfejtéséhez a az injekciós tű hegye túl durva volt, és amikor a ragasztót (sellakkot) távolítottam el a lengőről megsértettem a vezeték szigetelését.



A lengőtekerecs épnek tűnik



Ezért ez megüti a vintage szintet, remélem nem kontakthibás

A pont : a  
betáplálás itt van,  
az alatta lévő  
vason keresztül  
kap áramot a  
lengő, mert A és  
B pont között  
rövidzár van

C pont, ezen az  
oldalán lesz a  
szakadás!!

B pont Itt van a  
lengő egyik  
végeló

